



## Doe je mee met de grote paaszoektocht van Anna?

Motiveer zoveel mogelijk mensen om een prent van een kuiken, een paasei of een paashaas voor zijn of haar venster te hangen.

Ga met je kinderen op stap en neem het zoektochtblad mee, dat op de volgende pagina staat. Vergeet ook niet om een potlood mee te nemen.

Telkens wanneer je een paashaas, kuiken of paasei achter een raam ziet staan, mag je een paashaas, kuiken of eitje inkleuren.

Wanneer je terug thuis bent, teken je zoveel eitjes als je gezien hebt in het paasmandje.

Verder in dit document vind je nog leuke paasideetjes om te doen met je kinderen.

Veel plezier ermee en dank je wel aan iedereen die meedoet om onze kinderen een leuke pasen te bezorgen.




*kathleen amant*



# Paaszoektocht van Anna

Kleur een paashaas op het blad, telkens je eentje ziet onderweg. Doe hetzelfde met de paaseitjes. Teken daarna evenveel paaseieren in het mandje als je onderweg bent tegengekomen.

[www.amant.be](http://www.amant.be)

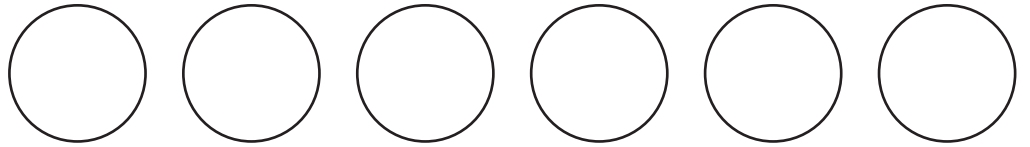





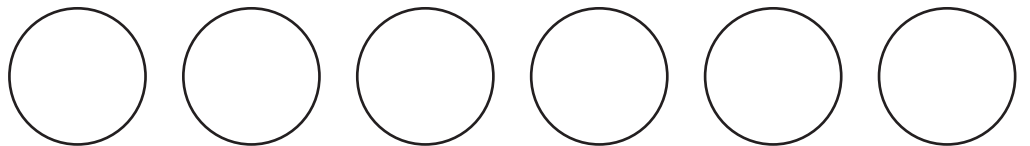

# Paaszoektocht van Anna

Teken een kruisje in het rondje naast de paashaas, het kuiken of het ei, telkens je die ziet tijdens je wandeling.

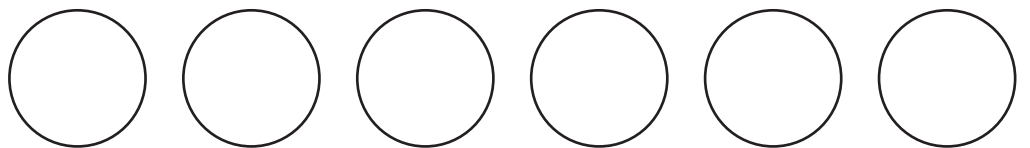

[www.amant.be](http://www.amant.be)



Zie je een paashaas, zorg dan dat niemand op de straat je kan zien lopen.



Zie je een kuiken, huppel dan naar het volgende huis.




Zie je een ei, ga dan met reuzenstappen verder.




# Paaszoektocht van Anna

Ga op zoek naar prenten van paaseieren achter de ramen.  
Tekent hetzelfde patroon na op dit blad, telkens je een eitje tegenkomt.  
Of kleur zelf mooie patronen op deze eieren.

[www.amant.be](http://www.amant.be)

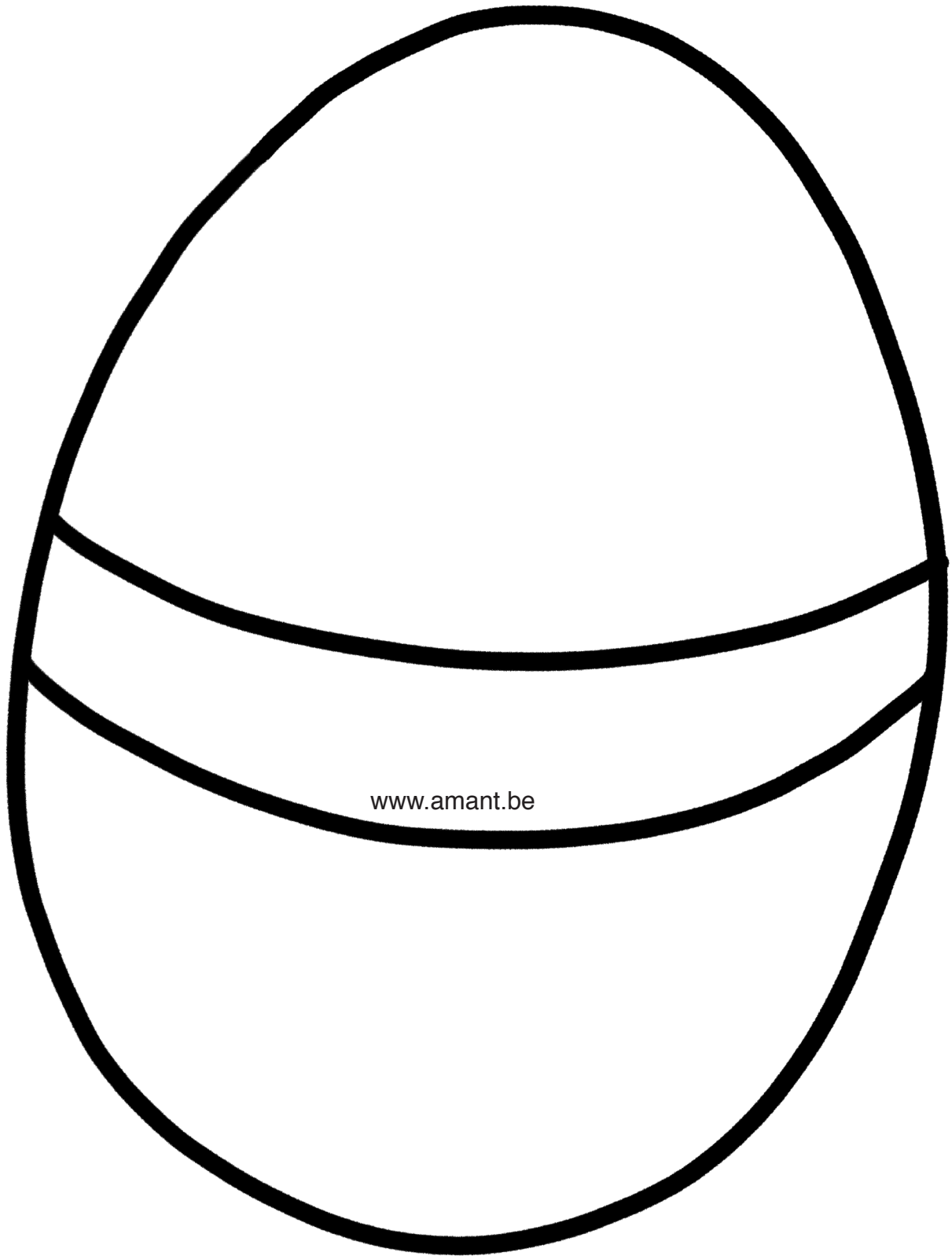




## Wij doen mee met de Paaszoektocht

Ga naar [www.amant.be](http://www.amant.be) (surf naar de pagina: gratis downloads - map: blijf in uw kot - document: paaszoektocht Anna), print een van de volgende blaadjes af: kuiken, paashaas of paasei, en hang het voor je raam. Zo bezorg je de kinderen uit je buurt een leuke paaseierenzoektocht.


Dank je wel om mee te doen!



## Wij doen mee met de Paaszoektocht

Ga naar [www.amant.be](http://www.amant.be) (surf naar de pagina: gratis downloads - map: blijf in uw kot - document: paaszoektocht Anna), print een van de volgende blaadjes af: kuiken, paashaas of paasei, en hang het voor je raam. Zo bezorg je de kinderen uit je buurt een leuke paaseierenzoektocht.

Dank je wel om mee te doen!




[www.amant.be](http://www.amant.be)

## Wij doen mee met de Paaszoektocht

Ga naar [www.amant.be](http://www.amant.be) (surf naar de pagina: gratis downloads - map: blij in uw kot - document: paaszoektocht Anna), print een van de volgende blaadjes af: kuiken, paashaas of paasei, en hang het voor je raam. Zo bezorg je de kinderen uit je buurt een leuke paaseierenzoektocht.

Dank je wel om mee te doen!




[www.amant.be](http://www.amant.be)

## Wij doen mee met de Paaszoektocht

Ga naar [www.amant.be](http://www.amant.be) (surf naar de pagina: gratis downloads - map: blijf in uw kot - document: paaszoektocht Anna), print een van de volgende blaadjes af: kuiken, paashaas of paasei, en hang het voor je raam. Zo bezorg je de kinderen uit je buurt een leuke paaseierenzoektocht.

Dank je wel om mee te doen!





## Wij doen mee met de Paaszoektocht

Ga naar [www.amant.be](http://www.amant.be) (surf naar de pagina: gratis downloads - map: blijf in uw kot - document: paaszoektocht Anna), print een van de volgende blaadjes af: kuiken, paashaas of paasei, en hang het voor je raam. Zo bezorg je de kinderen uit je buurt een leuke paaseierenzoektocht.

Dank je wel om mee te doen!

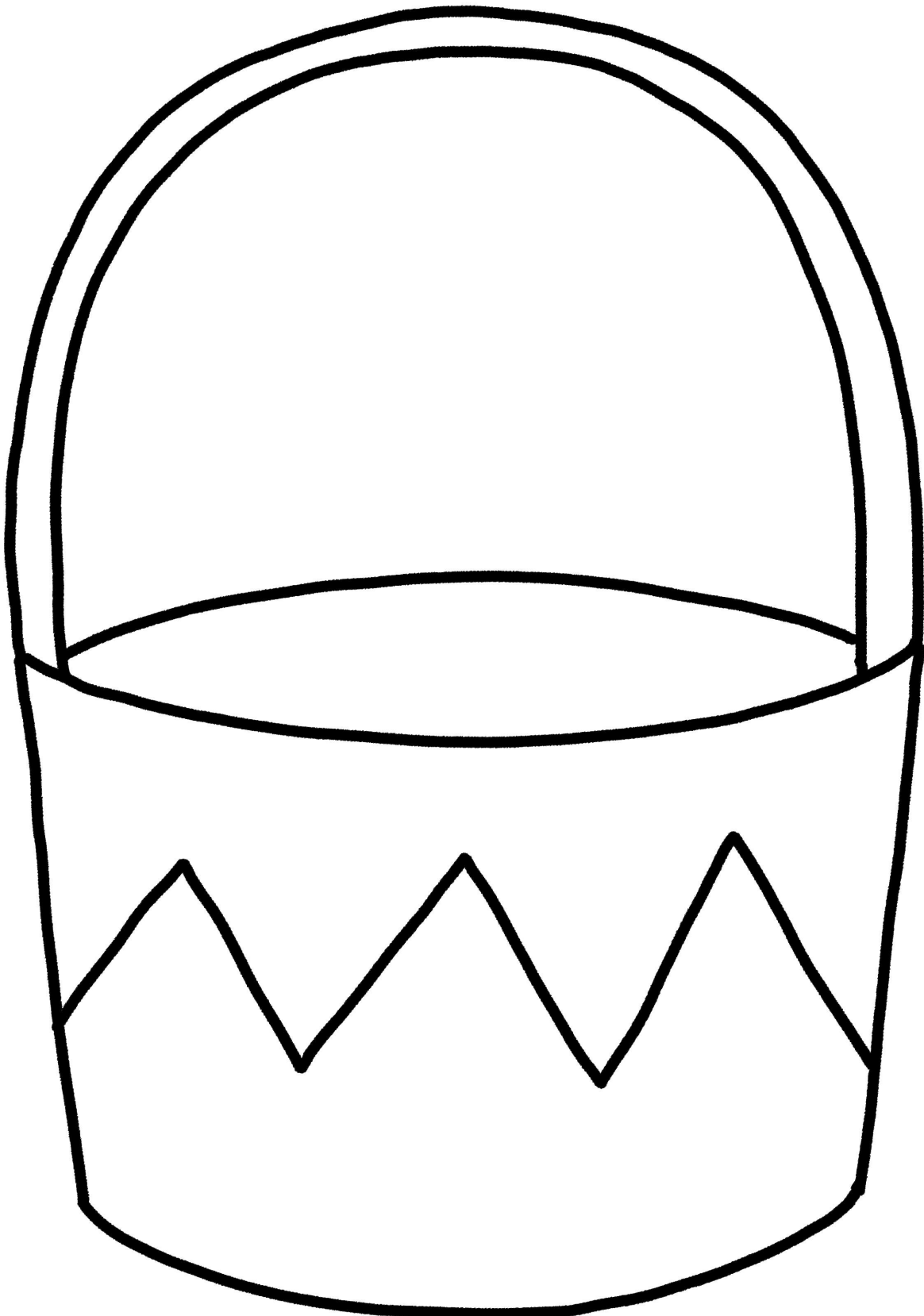
# Kleikaart

Van spelen met plasticine word je rustig.

Gooi met een dobbelsteen twee keer.

Klei evenveel paaseieren in je mandje als je ogen gegooid hebt.

Veel plezier!




# Kleikaart

Van spelen met plasticine word je rustig.


Rol worstjes en leg die op de omtrek van de paashaas. Zo maak je zelf een leuke paashaas.

Veel plezier!



# Zoek de weg

Anna is op zoek naar de paashaas. Kan je haar helpen de weg te zoeken.  
Stempel met je vinger het pad dat ze moet volgen.  
Daarna maak teken je op elk rondje een strik. Zo krijg je leuke paaseitjes.



# Koekjes bakken voor de vriendjes

Bak koekjes samen met je kindje. Stop ze in een zakje en niet er dit koekjeslabel aan. Deel ze uit aan iemand die in de zorg werkt of stop ze in de brievenbus bij een vriendje.

Veel liefs van:



[www.amant.be](http://www.amant.be)

Veel liefs van:



[www.amant.be](http://www.amant.be)

Veel liefs van:



[www.amant.be](http://www.amant.be)

Veel liefs van:



[www.amant.be](http://www.amant.be)

Veel liefs van:



[www.amant.be](http://www.amant.be)

Veel liefs van:



[www.amant.be](http://www.amant.be)

# Dank je wel om mee te doen aan de paaszoektocht

Steek een bedankingskaartje in de brievenbus van de mensen die meededen aan de paaszoektocht. Maar kleur de kaartjes eerst mooi in!

Dank je wel om mee te doen  
aan de paaszoektocht!  
Veel liefs van:

---



[www.amant.be](http://www.amant.be)

Dank je wel om mee te doen  
aan de paaszoektocht!  
Veel liefs van:

---



[www.amant.be](http://www.amant.be)

Dank je wel om mee te doen  
aan de paaszoektocht!  
Veel liefs van:

---



[www.amant.be](http://www.amant.be)



Dank je wel om mee te doen  
aan de paaszoektocht!  
Veel liefs van:

---



[www.amant.be](http://www.amant.be)

# Kleurplaat: Bij Anna op school. Vrolijk Pasen!





# Kleurplaat Anna viert Pasen

